

## SISTEMI DI MOVIMENTAZIONE

### BLIND CONTROL SYSTEMS

Grazie alle 5 intercapedini disponibili (da 20, 22, 27, 29 e 32 mm) e ai 4 sistemi di movimentazione, utilizzabili in finestre e porte finestre, scorrevoli o a battente, è possibile soddisfare ogni esigenza di controllo degli apporti termici e luminosi, lasciando al progettista la massima libertà espressiva.

The 5 different airspaces available in the ScreenLine Blackout range (20, 22, 27, 29 and 32 mm) and the 4 operating systems, are suitable for all types of windows and doors, and are able to meet every need for control of unwanted thermal and light gain, giving utmost creative freedom to designers.

# C



#### MOVIMENTAZIONE MANUALE A CORDA O CON MOTORE ESTERNO

##### CORD OR EXTERNAL MOTOR CONTROL

Tramite una corda chiusa ad anello e un sistema magnetico di trasmissione del movimento è possibile utilizzare la schermatura rapidamente e in tutta sicurezza, grazie al sistema brevettato di sgancio automatico del comando. È anche possibile sostituire il comando a corda con un motore esterno brushless da 24V, attivabile tramite pulsante a parete o radiocomando.

Using a closed loop cord and a magnetic rotational transmission system, the blind can be quickly and safely, thanks to the patented automatic control device release system. It is also possible to replace the external cord control device with a 24V external brushless motor, which can operate via a wall switch or remote control.

# S



#### MOVIMENTAZIONE MANUALE CON CURSORE LATERALE O CENTRALE

##### MANUAL CONTROL BY LATERAL OR CENTRAL SLIDING MAGNET

Il sistema magnetico a scorrimento laterale (SP), per finestre e porte finestre, e a scorrimento centrale (S), ideale per serramenti di piccole e medie dimensioni, permette di movimentare la schermatura con estrema rapidità e precisione. Nella versione con cursore centrale, la tenda può essere azionata in qualsiasi direzione e mantenuta in posizione con un intuitivo dispositivo di fermo.

The "SP" magnetic lateral sliding system, for windows and patio doors, and the "S" central sliding system, ideal for small and medium-sized windows, allow the blind to be raised and lowered rapidly and accurately. In the system with central slider, the blind can be operated in any direction and stopped in position with an intuitive locking device.

# W



#### MOVIMENTAZIONE AUTOMATICA A BATTERIA RICARICABILE

##### BATTERY-OPERATED AUTOMATIC CONTROL

La tenda viene movimentata tramite un motore interno da 3,6V, alimentato da una batteria agli ioni di litio che può essere ricaricata tramite rete o con l'ausilio di un modulo solare esterno, che rende il sistema energeticamente autonomo. La posa del sistema, che può essere comandato tramite modulo touch o via radiocomando (optional), è facile e immediata e non richiede impianti elettrici.

The blind is operated by a 3.6V internal motor, powered by a lithium-ion battery that can be recharged from mains or via an external solar panel, which makes the system energetically self-sufficient. The system can be controlled by a touch control module or an optional remote control and can be installed quickly and easily, requiring no external electrics.

# MB



#### MOVIMENTAZIONE AUTOMATICA CON MOTORE INTERNO BRUSHLESS

##### INTERNAL BRUSHLESS MOTOR AUTOMATIC CONTROL

Affidabilità, silenziosità, precisione, ridotto impatto estetico e integrazione con impianti domotici e di comando vocale: sono solo alcuni dei vantaggi che caratterizzano la soluzione MB Plissé blackout con motore interno 24V e che la rendono la schermatura ideale per le applicazioni più prestigiose.

Reliability, accuracy, limited noise level and aesthetic impact and integration with home automation and voice control systems: these are just some of the benefits of the "MB" Pleated blackout solution with 24V internal motor, and which make it the ideal blind for premium applications.



Pellini realizza schermature solari per interni e per facciate in grado di assicurare un'efficace gestione di luce, calore, comfort visivo e privacy. Con la sua vasta rete di licenziatari presenti in tutti i continenti, è un player globale in grado di interagire con studi di architettura e di ingegneria delle facciate, società immobiliari, landlord e general contractor e di progettare soluzioni personalizzate per ogni tipologia di edificio.

Pellini manufactures technical blinds that are able to ensure the effective management of light, heat, visual comfort and privacy. With its extensive network of licensees located in 5 continents, it is a global player that can interact with architectural practices and facade engineering firms, real estate companies, landlords and general contractors to design custom solutions for all types of building.

ScreenLine® è un marchio registrato di Pellini SpA.

ScreenLine® is a registered trademark of Pellini SpA.

# Pellini®

[www.pellini.net](http://www.pellini.net)

Pellini SpA - Via Fusari, 19 - 26845 Codogno (LO) - ITALY - [info@pellini.net](mailto:info@pellini.net) - +39 0377 466411

# ScreenLine Blackout


## Schermature oscuranti integrate nel vetro

*Blackout integrated blind systems*



Printed in Italy, 03-2024  
FS 00.00

Stampato con inchiostri a base vegetale.



## SCHERMATURA INNOVATIVA AN INNOVATIVE SHADING SYSTEM

ScreenLine Blackout è la gamma di schermature solari integrate nella vetrata isolante dotate di tessuto plissettato a struttura ad alveare in grado di oscurare completamente gli spazi residenziali, pubblici, alberghieri e ospedalieri, conferendo loro uno stile sobrio e raffinato.

ScreenLine Blackout is the range of shading systems integrated within insulating glass units, which are equipped with a honeycomb-shaped pleated fabric that can deliver complete darkness in residential, public, hotel and healthcare areas, enriching them with an elegant and refined style.



## PLISSÉ BLACKOUT, COSA SIGNIFICA WHAT'S IN A PLEATED BLACKOUT BLIND

La tenda Plissé Blackout è composta da un tessuto con doppia piega in grado di oscurare completamente gli ambienti, rendendo superflui scuri o tapparelle.

A Pleated Blackout blind consists in a double-pleat fabric that is able to provide 100% darkening effect, thus making roller shutters unnecessary.

GUARDA IL VIDEO PER SCOPRIRE  
L'EFFETTO OSCURANTE  
WATCH THE VIDEO TO DISCOVER  
THE BLACKOUT EFFECT



### APPLICAZIONI APPLICATIONS

Camere da letto di abitazioni private o di strutture ricettive, ospedali e case di cura, scuole e ogni altro ambiente in cui sono necessari totale oscuramento e privacy trovano in ScreenLine Blackout la soluzione che offre massimo riposo e relax in ogni momento della giornata.

Bedrooms in private homes or accommodation facilities, hospitals and nursing homes, schools and any other environment where total darkening and privacy are necessary find in ScreenLine Blackout the solution that offers maximum rest and relaxation at any time of the day.

### SOLUZIONI PER OGNI ESIGENZA SOLUTIONS FOR EVERY NEED

ScreenLine Blackout si integra perfettamente in serramenti di grandi dimensioni (superfici vetrate fino a 5,8 m<sup>2</sup>) così come in quelli dal profilo minimal (con camera da soli 20 mm) e in versione vetrata tripla, anche in combinazione con veneziana o plissé.

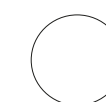
ScreenLine Blackout can be used in large windows (glazed surfaces up to 5.8 m<sup>2</sup>) as well as those with a minimalist design (with airspace as little as 20 mm) and in triple glazing units, even in combination with venetian or pleated blinds.

### IL TESSUTO OSCURANTE THE BLACKOUT FABRIC

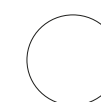
La struttura a nido d'ape, rivestita internamente di alluminio, e l'assenza di corde a vista, permettono al tessuto blackout di bloccare completamente il passaggio della luce fino a 100.000 lux. I colori neutri, grigio chiaro all'esterno e grigio chiaro o beige all'interno, si integrano piacevolmente con ogni tipo di serramento.

Through its honeycomb structure, internally covered with an aluminium layer, and the lack of visible cords, the blackout fabric can eliminate any light up to 100,000 lux. Its neutral colours, white on the outside and white or cream inside, combine nicely with all types of doors or windows.

### I COLORI COLOURS



Esterno - Bianco  
Outside - White



Interno bianco o beige\*  
Inside white or cream\*



\*Non disponibile in camera da 20 e 22 mm  
\*Not available in 20- and 22-mm airspace

